

# Przedszkole Samorządowe Nr 5

## Grupa 4, 5 oraz 6

### Lekcja 5

### Temat: Powtórzenie materiału z rozdziału 6.

Hello!

Zadanie 1.

**Warm up. What's missing?** Rozgrzewka językowa. czego brakuje?

*Powtórzmy najpierw nazwy zawodów. Powtórz je wszystkie 3 razy! Repeat three (3) times, please!*



a teacher    a doctor    a firefighter    a police officer    a cook    a singer    an artist    a farmer

**Now look below and say what's missing?** Zobacz poniżej. A teraz powiedz. Czego brakuje? Pamiętaj, nazywaj każdy obrazek.



**Try again!** Spróbuj jeszcze raz!




**One more time!** I jeszcze raz!



Zadanie 2.

**Match and say.** Połącz obrazki na kartce poniżej i powiedz zdanie w imieniu robaszka:

***I want to be....(tutaj zawód).***



Zadanie 3.

Proszę, wydrukuj kartę sukcesu z następnnej strony. A oto polecenia do niej:

Punkt 1. Karta sukcesu.

**Number.** Ponumeruj wypowiedzi (która jest pierwsza, druga, trzecia itd., pomogą Ci obrazki). Wpisz liczby w okienkach obok obrazków.

Poproszę rodziców o przeczytanie dziecku poniższych zdań. Bardzo przepraszam za zaistniałą sytuację ale na stronie wydawnictwa nie ma nagrań do tej karty pracy (co mnie też dziwi skoro ją stworzyli i przypisali numer nagrania)...DZIĘKUJĘ!

1. *I want to be a teacher.*
2. *I want to be a cook.*
3. *I want to be an artist.*

4. *I want to be a firefighter.*
5. *I want to be a doctor.*
6. *I want to be a police officer.*

Punkt 2. Karta sukcesu.

**Listen and circle.** Popatrz na dzieci. Widzisz dymki obok nich? Mówią o swoich rodzicach, jaki zawód wykonuje ich mama, tata. A teraz posłuchaj i zakreśl w kółko właściwą wypowiedź, czyli to o czym mówi chłopczyk numer 1, dziewczynka numer 2 i dziewczynka numer 3.

I znowu poproszę Rodzica o odczytanie..Dziękuję!

1. My mummy is a doctor.

2. My mummy is a singer.

3. My daddy is a farmer.

WELL DONE! Dobra robota!

THANK YOU!Bye! Dziękuję!

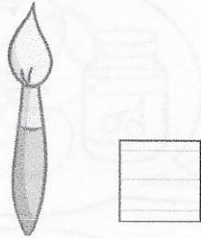





Imię: \_\_\_\_\_

**UNIT 6 Karta sukcesu**

**1** CD 3.22 MP3 11 Listen and number. 



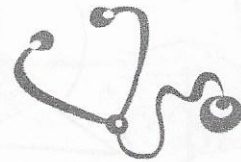















**2** CD 3.22 MP3 12 Listen and circle. 

1



3



2

