

Język angielski, 11.05.2020

Grupa 3, PS 5


Temat: Food 4. Zig zag book activity. Utrwalanie nazw produktów żywnościowych. Zabawy z książeczką zygzakową.

Zadanie 1.

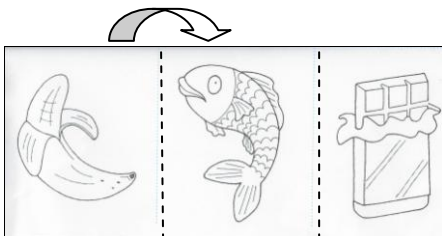
Zig-zag book. Książeczka zygzakowa.

Wydrukujcie proszę kartkę z ostatniej strony. Zrobimy dzisiaj książeczkę zygzakową. A jak? Już Wam piszę:


1. Odetnij paski na górze i na dole kartki- nie będą nam potrzebne. Połóż kartkę czystą stroną do siebie na biurku. Zegnij kartkę wzdłuż. Po zgięciu kartki otrzymamy:




2. Teraz bananek „daje buziaka” rybce. Zegnij kartkę wzdłuż linii pomiędzy bananem a rybą.



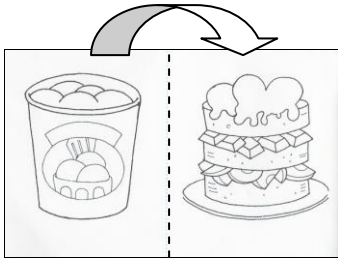
Po zgięciu powinno wyglądać to tak:



3. Odwróć na drugą stronę:



4. Teraz lody „dają buziaka” tortowi. Zegnij wzdłuż przerywanej linii pomiędzy lodami a tortem.



I oto zrobiliśmy książeczkę zygzakową. Brawo!

Nasza książeczka jest bardzo sprytna- potrafi wyginać się we wszystkie strony, dlatego nazywa się Zygzakową książeczką. Powyginaj ją trochę. Składaj książeczkę tak aby widoczny był tylko jeden obrazek.

Zadanie 2.

Let's make a cake – Zig-zag book activity. *Zróbmy ciasto. Zabawa z książeczką zygzakową.*

Pobawimy się w zabawę „Show me...” czyli „Pokaż mi...”. Pamiętaj aby zagiąć książeczkę tak, aby był tylko ten obrazek, który jest właśnie wywoływany! Ready?

Show me banana.

Show me ice cream.

Show me chocolate.

Show me fish.

Show me cake.

Show me apple.

Zadanie 3.

Listen to the story. *Posłuchaj historyjki . Pokaż na swojej książeczce zygzakowej produkty spożywcze, które usłyszysz w historyjce.*

<https://youtu.be/ZKozbmciuyI>

Thank you. Bye, bye everyone!

