

14 TYDZIEŃ 22 – 26.06 Wakacje!

1. W górach

Obejrzyjcie film: <https://www.youtube.com/watch?v=oGjfOzvojwg>

- poszukajcie gór na mapie Polski

- w jakich górach leży Zakopane?

- jakie mamy największe góry?

Praca z **KP4 – 36**

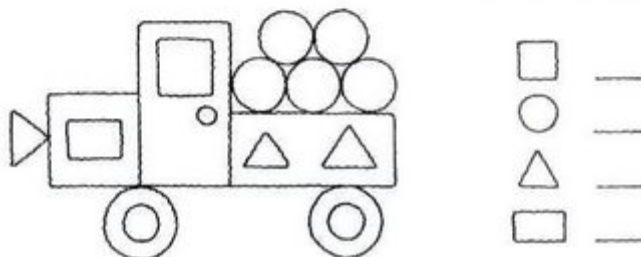


Praca z **KP4 – 37**

<https://www.youtube.com/watch?v=ZLR0B6O6cmc>

Policz figury:

- OBSERVA ESTOS OBJETOS CONSTRUIDOS CON FIGURAS.
- COLOREA Y CUENTA:

□	CON AZUL	○	CON VERDE
△	CON ROJO	□	CON AMARILLO
- COMPLETA CON EL NÚMERO CORRESPONDIENTE EN CADA CASO.



2. Nad morzem


https://www.youtube.com/watch?v=rjxL_U_boqQ

Zabawa: <https://www.youtube.com/watch?v=fqj0aWhJVtg>

Praca z **KP4 – 38**

Zabawa słowna: Wyjeżdżam nad morze pakuję.....

Ćwiczenia grafomotoryczne



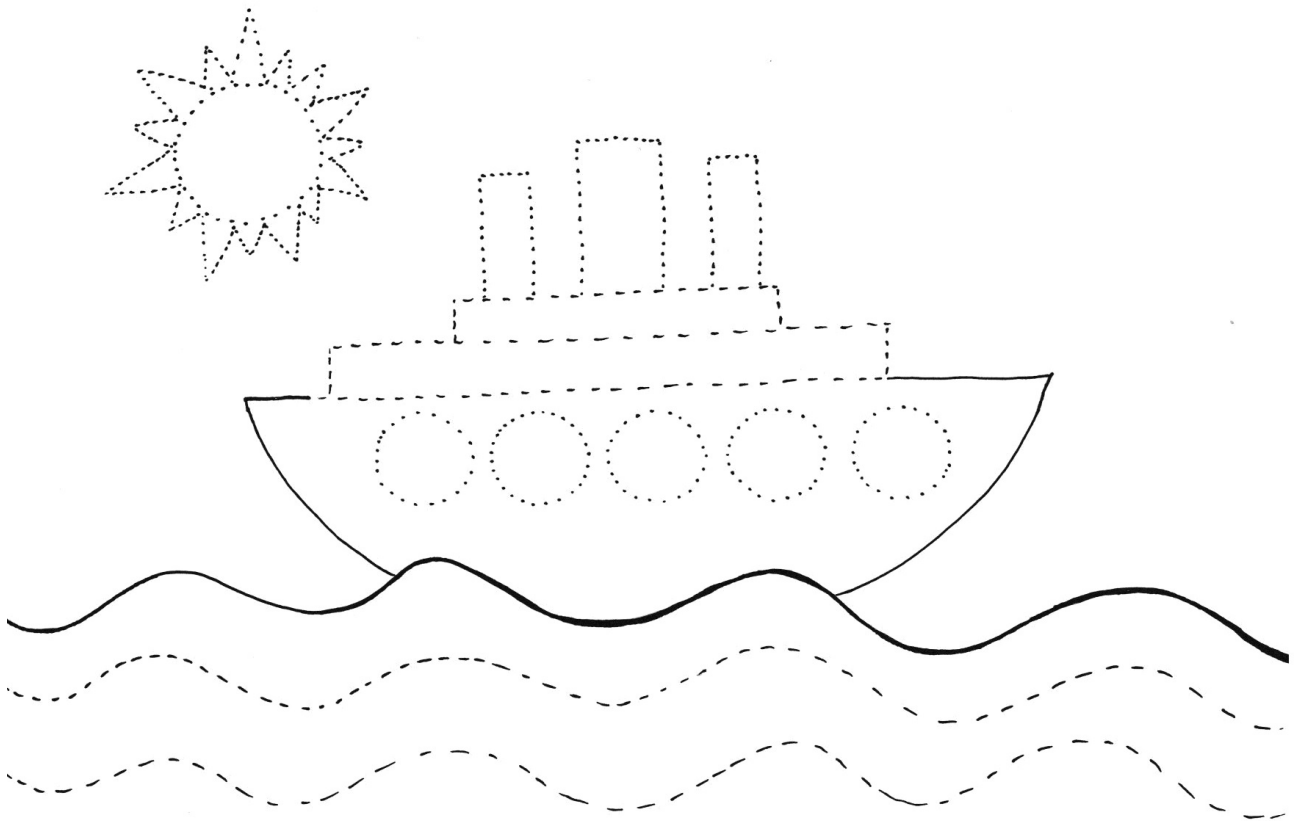
3. W co się bawić latem?

http://gabriellas.prv.pl/Z.Szczepaniak/Lato_Z.Szczepaniak.html

- W co bawiły się dzieci z wiersza?
- W co lubisz się bawić latem?
- Jakie przedmioty kojarzą się z latem?

Praca z **KP4 – 39**

Budowanie z klocków statku pirackiego



Wykonanie łódki z papieru, gazety 4. Moje wakacje

<https://www.youtube.com/watch?v=heNna0maQOE>

Praca plastyczno – techniczna „Moje wakacje”

Praca z **KP4 – 40**

Wiersz Doroty Gellner „**Kolorowy pociąg**”

Wycinam z papieru kolorowy pociąg.

Kolorowe koła po szynach turkoczą.

W niebieskim wagonie niebo rozgwieżdżone,

w żółtym – słońce z uśmiechem złocistym.

W czerwonym – kilka maków,

w białym – puszysty obłok,

w zielonym – wilgotne listki.

A w ostatnim – największym –

Bukiet spełnionych marzeń.

- wykonaj pociąg według wiersza, możesz podpisać wagony

5. Bezpieczne wakacje

<https://www.youtube.com/watch?v=CQkc4Dfe1aw>

<https://www.youtube.com/watch?v=W4RHyjQLfCM>



Wspaniałego wypoczynku!!!! Do zobaczenia!!!